



MQUATTRO

DOORS

UNSER TÜRENPROGRAMM

Die Türen sind der erste Eindruck von Ihrem Lift





2-BLÄTTRIGE, EINSEITIGE ÖFFNENDE AUTOMATIKTÜREN



Ausführung in kunststoffbeschichtetem Stahlblech in Kabinenfarbe Mattweiß
eine saubere und klare Gestaltung



AUSFÜHRUNG IN EDELSTAHL SB
Edelstahl im Schliff Scotch Brite, elegant, unkompliziert und zu jeder Umgebung passend



AUSFÜHRUNG IN KUNSTSTOFFBESCHICHTETEM STAHLBLECH HELLGRAU
für einen abgestuften Farbeffekt zur Gebäudeumgebung

AUTOMATIKTÜREN IN GLAS




VOLLGLASTÜREN

mit minimalistischen Türblattführungen in Edelstahl
Die Transparenz des Glases vermittelt Größe, Offenheit, sorgt für Helligkeit und Sicherheit (besonders bei einem Lift im Glasschachtgerüst) und wirkt nicht zuletzt im öffentlichen Bereich Vandalismus entgegen.

PANORAMATÜREN

großflächiges Glas in Edelstahl gerahmt



☞ Türblattrahmen in RAL-Ton nach Wunsch beschichtet



2-BLÄTTRIGE, ZENRAL ÖFFNENDE AUTOMATIKTÜREN



Ausführung in spiegelpoliertem Edelstahl
Das Finish MIRROR wirkt außergewöhnlich und edel. Passend zu einem hochwertigen, eleganten Ambiente, welches sich darin spiegelt.

Kombinieren Sie unterschiedliche Farben und Materialien und vermitteln Sie einen Eindruck von Hochwertigkeit und Design. Hier die Kabinentür und Kabine in Mattweiß, die Schachttüren in Simil Inox.

Simil Inox ist kunststoffbeschichtetes Stahlblech in verblüffend echtem und pflegeleichtem Edelstahl SB-Design





3-BLÄTTRIGE,
EINSEITIG ÖFFNENDE AUTOMATIKTÜREN




4-BLÄTTRIGE,
ZENTRAL ÖFFNENDE AUTOMATIKTÜREN



BEISPIELE FÜR
AUTOMATIKTÜREN BEI
LASTENAUFZÜGEN



6-BLÄTTRIGE,
ZENTRAL ÖFFNENDE AUTOMATIKTÜREN





DREHTÜREN

Stahlblechtüren

Fenster aus Sicherheitsglas mit eloxiertem Aluminiumrahmen, Aluminiumgriff und Farbgrundierung



FENSTER STANDARD (100x550 mm)



FENSTER (200x1200 mm)



FENSTER (150x1500 mm)



FENSTER IN 3 QUADRATEN (210x210 mm)



PANORAMA



DOPPEL-FENSTER



OBLÒ (ø 180 mm)



PANORAMA MAX

Designtüren

Kreative Fensterausschnitte. Individuell. Zu jedem Ambiente passend.



AURIGA



CYGNUS



DRACO



LYNX



PERSEUS

Pures Metall trifft auf Glas

Fenster aus Sicherheitsglas
Rahmen aus eloxiertem Aluminium

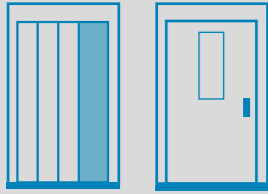


ALUMINIUM
Drehtür mit Panoramaglas und Aluminiumrahmen




VILLA
Drehtür mit Panoramaglas und Aluminiumrahmen






AUTOMATIKTÜREN DREHTÜREN FINISHES




Kunststoffbeschichtetes Stahlblech Skinplate



WEISS



HELLGRAU



MATTWEISS




SIMIL INOX
Edelstahldesign




ELFENBEIN



BEIGE




HIMMELBLAU




ROT


Strukturedelstahl



KARO



LEINEN



SCHACHBRETT



SCOTCH-BRITE




SPIEGELPOLIERT

Edelstahl




Glas


Dies sind ausgewählte Beispiele. Anderes Glas auf Nachfrage.




TRANSPARENTGLAS



SATINIERTES
GLAS



SATINIERTES
GLAS RACHGRAU



SONNENSCHUTZGLAS



Stahl pulverbeschichtet in RAL

Dies sind ausgewählte Beispiele.
Andere RAL-Farben auf Nachfrage.




STEINGRAU 7038




SILBERGRAU 7001

TÜREN UND SCHACHTGERÜST KÖNNEN IN
DER GLEICHEN FARBGESTALTUNG DELIEFERT
WERDEN.



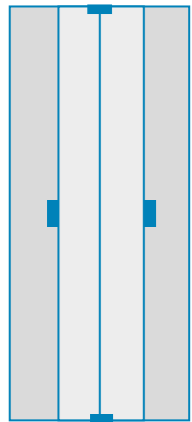
© Die Farbwiedergabe kann von der realen Erscheinung aufgrund
der Grenzen der Drucktechnik abweichen.



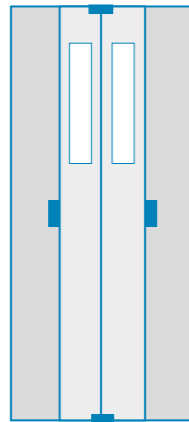
FALTTÜREN

Automatikfalttüren

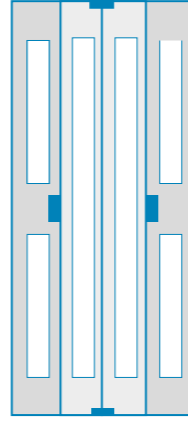
besonders platzsparend und kompakt und mit Fenster mit eloxiertem Aluminiumrahmen




FENSTERLOS



SCHAUÖFFNUNG




PANORAMA



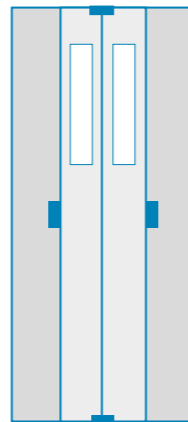
PANORAMA +

Manuelle Türen

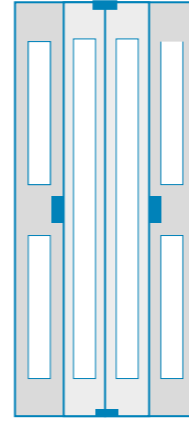
Handbestätigte Türen als günstige Lösung oder für die Nachrüstung



FENSTERLOS




SCHAUÖFFNUNG



PANORAMA






FALTTÜREN FINISHES




Kunststoffbeschichtetes Stahlblech Skinplate



WEISS




HELLGRAU




MATTWEISS




SIMIL INOX
Edelstahldesign



ELFENBEIN




ROT




HIMMELBLAU


Strukturedelstahl




KARO



LEINEN



SCHACHBRETT



SCOTCH-BRITE




SPIEGELPOLIERT

Edelstahl




Glas


Dies sind ausgewählte Beispiele. Anderes Glas auf Nachfrage.




TRANSPARENTGLAS



SATINIERTES
GLAS



SATINIERTES
GLAS RACHGRAU



SONNENSCHUTZGLAS




Stahl pulverbeschichtet in RAL

Dies sind ausgewählte Beispiele.
Andere RAL-Farben auf Nachfrage.



SILBERGRAU 7001



© Die Farbwiedergabe kann von der realen Erscheinung aufgrund der Grenzen der Drucktechnik abweichen.

Türen müssen in erster Linie funktionell sein und zuverlässig arbeiten.

Aber über diesen nüchternen und praktischen Aspekt hinaus sind die Türen in Wahrheit das Gesicht Ihres Aufzugs: Der erste Eindruck. Die Türen vermitteln auf den ersten Blick, welche Gedanken sich Bauherr und Architekt über Kosten und Nutzen hinausgehend gemacht haben, Gedanken an Gestaltung, Ästhetik, Attraktivität, Wertigkeit - eine Botschaft an den Bewohner, den Angestellten, den Gast im Gebäude.

Dieses Prospekt vermittelt Ideen: Denken Sie weiter als nur an "Edelstahl geschliffen"! Lassen Sie sich inspirieren. MQuattrolifts setzt mit seinen Türenherstellern Ihren Ideen keine Grenzen. Probieren Sie es aus!

KONTAKTIEREN SIE IHR AUTORISIERTES
AUFZUGSFACHUNTERNEHMEN



facebook.com/mquattrolifts



linkedin.com/company/mquattro

MQUATTROLIFTS
info@mquattrolifts.de
www.mquattrolifts.de